



2021/2020

المستوى: الثانية متوسط

اختبار الفصل الثاني في مادة الاعلام الالي

الموضوع 1التمرين 1 :

في حصة الإعلام الآلي طلب منك رسم جدول وذلك باستعمال برنامج ال Word ، أثناء كتابة محتوى الجدول لاحظت أنه يجب عليك تقسيم بعض الخلايا إلى خليتين، ودمج بعض الخلايا :أذكر المراحل المتبعة في ذلك؟
أ-تقسيم الخلية؟

.....
.....
.....

ب-دمج الخلايا؟

.....
.....

التمرين 2 :

(a) ماهي العملية التي قمنا بها على هذه الوثيقة؟

.....

(b) يتم إدراج بعض الرموز الخاصة التي هي غير موجودة على لوحة المفاتيح و ذلك باتباع مراحل أذكرها:

.....
.....
.....
.....
.....

الوضعية الإدماجية:

من أهم المشكلات التي تواجه مستخدمي الحاسوب هو ان تبادل المعلومات بين جهازين أو أكثر يتطلب استخدام وسائط تخزين مثل القرص الصلب ... وتزداد العملية صعوبة كلما كان حجم الملفات كبير.




- ماهي الطريقة التي تمكننا من نقل البيانات والملفات بصورة سريعة وسهلة؟


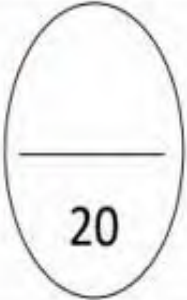
.....

- ما هو الهدف من استعمالها؟

.....
.....
.....

- ضع نوع الشبكة لكل صورة:

		
.....

		الاسم:
		اللقب:
		القسم:

بالتوفيق للجميع

التصحيح

التمرين 1 :

في حصة الإعلام الآلي طلب منك رسم جدول وذلك باستعمال برنامج الـ Word ، أثناء كتابة محتوى الجدول لاحظت أنه يجب عليك تقسيم بعض الخلايا إلى خليتين، ودمج بعض الخلايا :أذكر المراحل المتبعة في ذلك؟
أ-تقسيم الخلية؟

❖ نحدد الخلية المراد تقسيمها.

❖ ثم نضغط بالقلل الأيمن ونختار Fractionner cellule.

❖ تظهر لنا علبة الحوار التي تسمح لنا باختيار عدد الأعمدة وعدد الصفوف المراد الحصول عليها في الخلية المحددة ثم ننقر على OK
ب-دمج الخلايا؟

نحدد الخلايا المراد دمجها.

❖ نضغط بالقلل الأيمن للفأرة ونختار Fusionner cellules

التمرين 2 :

العملية التي قمنا بها في هذه الوثيقة هي إدراج حدود للصفحة les bordures

(c) يتم إدراج بعض الرموز الخاصة التي هي غير موجودة على لوحة المفاتيح و ذلك باتباع مراحل أذكرها:

➤ ننقر على قائمة الإدراج.insertion

➤ يظهر شريط جديد نختار منه symbole

➤ فتظهر النافذة (caractères spéciaux) رموز أو حروف خاصة

➤ نختار الرمز الذي نريده.

➤ نضغط على insérer

الوضعية الإدماجية:

من أهم المشكلات التي تواجه مستخدمي الحاسوب هو ان تبادل المعلومات بين جهازين أو أكثر يتطلب استخدام وسائط تخزين مثل القرص الصلب ... وتزداد العملية صعوبة كلما كان حجم الملفات كبير.

- ماهي الطريقة التي تمكنا من نقل البيانات والملفات بصورة سريعة وسهلة؟
استعمال الشبكة

- ما هو الهدف من استعمالها؟




- 1المشاركة في الملفات والبرامج.

- 2-المشاركة في الطباعة واستعمال وسائط التخزين.

- 3-الاتصال بين المشاركين.

- 4-العمل الجماعي والتسلية.

- ضع كل نوع من الشبكات تحت كل صورة:

		
.....MAN.....LAN.....WAN.....