



مارس 2020

المستوى: الأولى متوسط

المدة: 2 سا

الاختبار الثاني في مادة الاعلام الالي

**التمرين 1: أجب بصحيح أو خطأ مع تصحيح الخطأ**

- أيقونة نظام هي أيقونة تتميز بوجود سهم أزرق صغير من الجهة السفلية اليسرى .....
- يوجد ثلاث أنواع من الآلة الحاسبة.....
- لحذف ملف نختار من قائمة الخيارات " RENOMMER" .....
- النسخ " couper " يعني إنشاء نسخة من المجلد أو الملف في مكان آخر.....

**التمرين 2: إربط بسهم ما يلي**

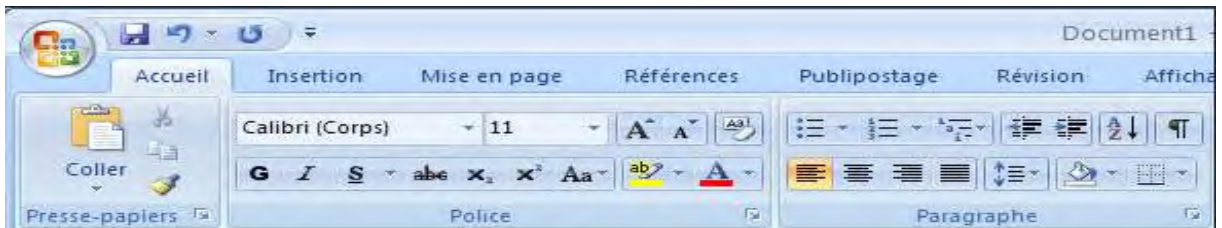
|         |              |
|---------|--------------|
| Bureau  | مجلد         |
| Paint   | الأيقونات    |
| Icônes  | سطح المكتب   |
| dossier | برنامج الرسم |

**التمرين 3: رقم المراحل حسب ترتيبها**

|   |                                   |                             |                                  |
|---|-----------------------------------|-----------------------------|----------------------------------|
| ← لفتح برنامج الرسم ننفق على:             |                                   |                             |                                  |
| <input type="radio"/> démarrage           | <input type="radio"/> مخزن الطاقة |                             |                                  |
| ← لفتح برنامج الرسم ننفق على:             |                                   |                             |                                  |
| <input type="radio"/> tous les programmes | <input type="radio"/> démarrage   | <input type="radio"/> paint | <input type="radio"/> accessoire |

**التمرين 4: أختار الأداة المناسبة لكل عملية في الشكل التالي(ن)**

- حجم الخط (1) / تسطير(2) / لون الخط(3) / توسيط(4) / تغيير نمط الكتابة(5) / تغليظ الخط(6) / تمثيل الخط(7) / التشطيب(8)



**التمرين 4: أذكر أربع عمليات يمكن إجراءها على المجلدات والملفات**

1. ....
2. ....
3. ....
4. ....

ملاحظة: يرجى الحل على ورقة الامتحان

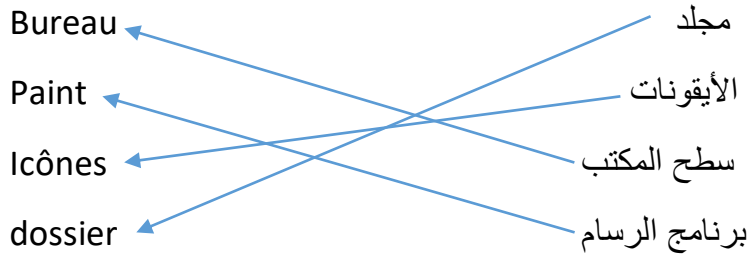
بالتوفيق للجميع...

## التصحيح

### التمرين 1:

- (خ) : أيقونة اختصار
- (خ) : يوجد نوعان من الحاسبة
- (خ) : لحذف ملف نختار من قائمة الخيارات " SUPPRIMER " أو لتسمية ملف نختار من قائمة الخيارات " RENOMMER "
- (خ) : النسخ " copier " يعني إنشاء نسخة من المجلد أو الملف في مكان آخر

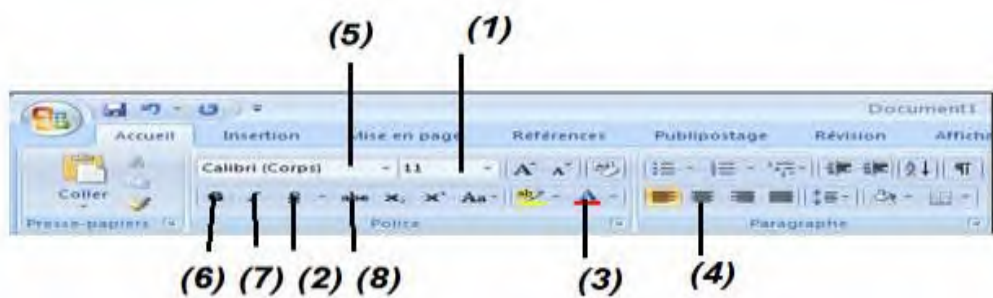
### التمرين 2:



### التمرين 3:

|                                |                     |   |          |
|--------------------------------|---------------------|---|----------|
| ← لفتح برنامج الرسام ننقر على: |                     |   |          |
| ②                              | tous les programmes | ① | démarrer |
| ← لفتح الحاسوب ننقر على:       |                     |   |          |
| ①                              | démarrer            | ③ | arrêter  |
| ← نغلق الحاسوب ننقر على:       |                     |   |          |
| ②                              | accessoire          | ③ | paint    |
| ④                              | paint               | ① | démarrer |

### التمرين 4:



### التمرين 5:

- إنشاء ملف أو مجلد جديد
- تغيير اسم ملف أو مجلد
- حذف ملف أو مجلد
- نسخ أو نقل ملف أو مجلد