

المادة: التربية العلمية
المستوى : الثانية ابتدائي

الاسم واللقب:
التاريخ: 2021/2020

اختبار الفصل الثاني

التّمرين الأول:

اربط كل حيوان بصوته.

- | | |
|----------|----------|
| الخروف . | المواء . |
| الحصان . | النقيق . |
| القطّة . | الصهيل . |
| الضفدع . | الثغاء . |

التّمرين الثاني:

اكتب أمام كل عبارة " أخذت متزامنة" أو " أخذت متعاقبة"

- أرسم زهرة ثم ألونها ← أخذت
- أشاهد التلفاز وأكل ← أخذت
- أتوضأ ثم أصلي ← أخذت


التّمرين الثالث:

ضع علامة (x) في الخانة المناسبة.

	يَنحَلُّ	لَا يَنحَلُّ	يَتَغَيَّرُ لَوْنُ المَاءِ	لَا يَتَغَيَّرُ لَوْنُ المَاءِ
المِلْحُ				
مُلَوَّنٌ غِذَائِي أَحْمَرٌ				
الخَشَبُ				
السُّكَّرُ				

التّمرين الرَّابِع:

أحطُ الأَجْسَامَ الَّتِي تَنْصَهَرُ بِالْأَحْمَرِ.



وضعية إدماجية:

أَحَدُ أَحْمَدَ إِنَاءَ بِهِ مَاءٌ وَأَلْقَى بِدَاخِلِهِ بِالْوَنَاءِ وَمِفْتَاحًا ، مَاذَا حَدَّثَ لِلْبَالُونَ وَالْمِفْتَاحِ؟ اشرح ذلك .

.....

.....

.....

.....

.....

.....

.....

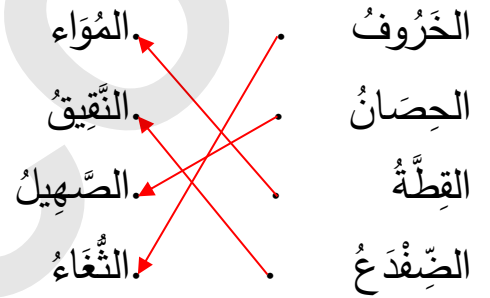
المادة: التربية العلمية
المستوى : الثانية ابتدائي

الاسم واللقب:
التاريخ: 2021/2020

تصحيح اختبار الفصل الثاني

التّمرين الأول:

اربط كل حيوان بصوته.



التّمرين الثاني:

اكتب أمام كل عبارة "أحداث متزامنة" أو "أحداث متعاقبة"

- أرسم زهرة ثم ألونها ← أحداث متعاقبة
- أشاهد التلفاز وأكل ← أحداث متزامنة
- أتوضأ ثم أصلي ← أحداث متعاقبة


التّمرين الثالث:

ضع علامة (x) في الخانة المناسبة.

	يَنحَلُّ	لَا يَنحَلُّ	يَتَغَيَّرُ لَوْنُ الْمَاءِ	لَا يَتَغَيَّرُ لَوْنُ الْمَاءِ
المِلْحُ	X			X
مُلَوَّنٌ غِذَائِي أَحْمَرٌ	X		X	
الخَشَبُ		X		X
السُّكَّرُ	X			X

التّمرين الرَّابِع:

أَحِطُ الْأَجْسَامَ الَّتِي تَنْصَهَرُ بِالْأَحْمَرِ.



وضعية إدماجية:

أَحَذَّ أَحْمَدُ إِنَاءً بِهِ مَاءٌ وَأَلْقَى بِدَاخِلِهِ بِالْوَنَاءِ وَمِفْتَاحًا ، مَاذَا حَدَّثَ لِلْبَالُونِ وَالْمِفْتَاحِ؟ اشرح ذلك .
عندما ألقى أحمد بالونا و مفتاحا في الماء، طفى البالون فوق سطح الماء لأنه خفيف و
غاص المفتاح لأنه ثقيل.